



株主のみなさまへ
第61期 中間報告書

平成21年4月1日から平成21年9月30日まで

株式会社 **カワタ**
証券コード 6292

さまざまな分野に貢献する カワタの機器&システム

● 医薬品
Pharmaceuticals



● 食品
Food



● 化粧品
Cosmetics




● 顔料
Pigment



● 液晶用光学フィルム
Glass for LCD



● 建材
Construction materials



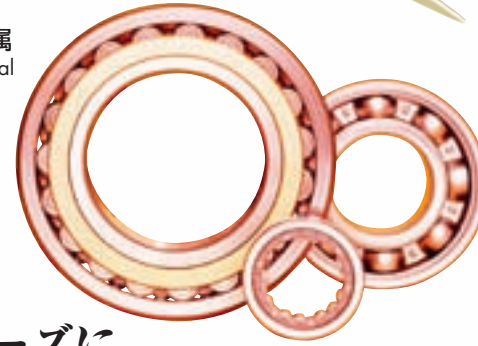
● プラスチック
Plastic



● セラミック
Ceramic



● 金属
Metal



● 太陽電池
Solar cell



カワタの理想的な
ミキシング技術が、
幅広い分野と多様なニーズに、
お応えしています

KAWATA's ideal mixing technology
meets the diverse needs of a wide
range of field.

● カラートナー
Color Toner



ごあいさつ

株主のみなさまには、ますますご清栄のこととお慶び申し上げます。平素は格別のご支援を賜り、厚くお礼申し上げます。

当社の第61期中間報告書をお届けするに当たり、一言ご挨拶申し上げます。

当中間連結会計期間は、米国の住宅・消費バブルの崩壊と金融危機に端を発する世界同時不況は、最悪期を脱したと言われる一方で、二番底に陥るリスクも指摘され、未だ出口の見えない状況であります。わが国におきましても、在庫調整の一巡による生産の回復やエコ関連製品の需要増等、製造業の生産は回復基調ではあるものの、その水準は昨秋の金融・経済危機以前の7～8割程度に留まり、雇用情勢の悪化や設備投資の大幅な減少等、景気は依然厳しい状況が続いております。

当社グループの主力納入先であるプラスチック成形加工業界におきましても、1月～7月の射出成形機の国内生産は台数ベースで前年同期の約26%の2,241台、金額ベースで前年同期の約38%の363億円と大幅に落ち込んでおり、底入れ時期は全く予想のつかない状況であります。

このような環境下、当社グループは、プラスチック成形関連のコアビジネスにおきまして、品質の向上、納期の確守、新製品の開発等、競争力強化によるマーケットシェアの拡大を図るとともに、環境、電池、食品、医薬、化粧品等の新規販売分野の開拓・拡大に注力してまいりました。

しかしながら、売上高はコアビジネスにおける需要の大幅減の影響が大きく、前年同期比36億6千6百万円減（同47.4%減）の40億6千2百万円となりました。

損益面でも、材料費を中心とした原価低減、人件費を中心とした諸経費の削減を図っておりますが、売上高の減少に伴う売上総利益の減少、工場操業度の低下や価格競争の激化等による売上総利益率の悪化をカバ

ーするには至らず、4億9千7百万円の営業損失（前年同期は4億6千8百万円の営業利益）、4億7千6百万円の経常損失（前年同期は4億3千3百万円の経常利益）となりました。

更に、会員権評価損1千1百万円を特別損失に計上し、繰延税金資産の回収可能性見直し等により法人税等調整額2億8千8百万円を計上した結果、7億7千4百万円の四半期純損失（前年同期は1億8千8百万円の四半期純利益）となりました。

今後は、厳しい経営環境下、事業の選択と集中を進めプラスチック成形関連のコアビジネスにおける更なる競争力の強化を図る一方で、今まで以上に電池、食品、医薬、化粧品等の新規販売分野の開拓・拡大に結びつくよう、当社グループの培ってきた技術力・営業力の活用を図ってまいり所存であります。

株主のみなさまにおかれましては、今後とも一層のご指導、ご鞭撻を賜りますようお願い申し上げます。

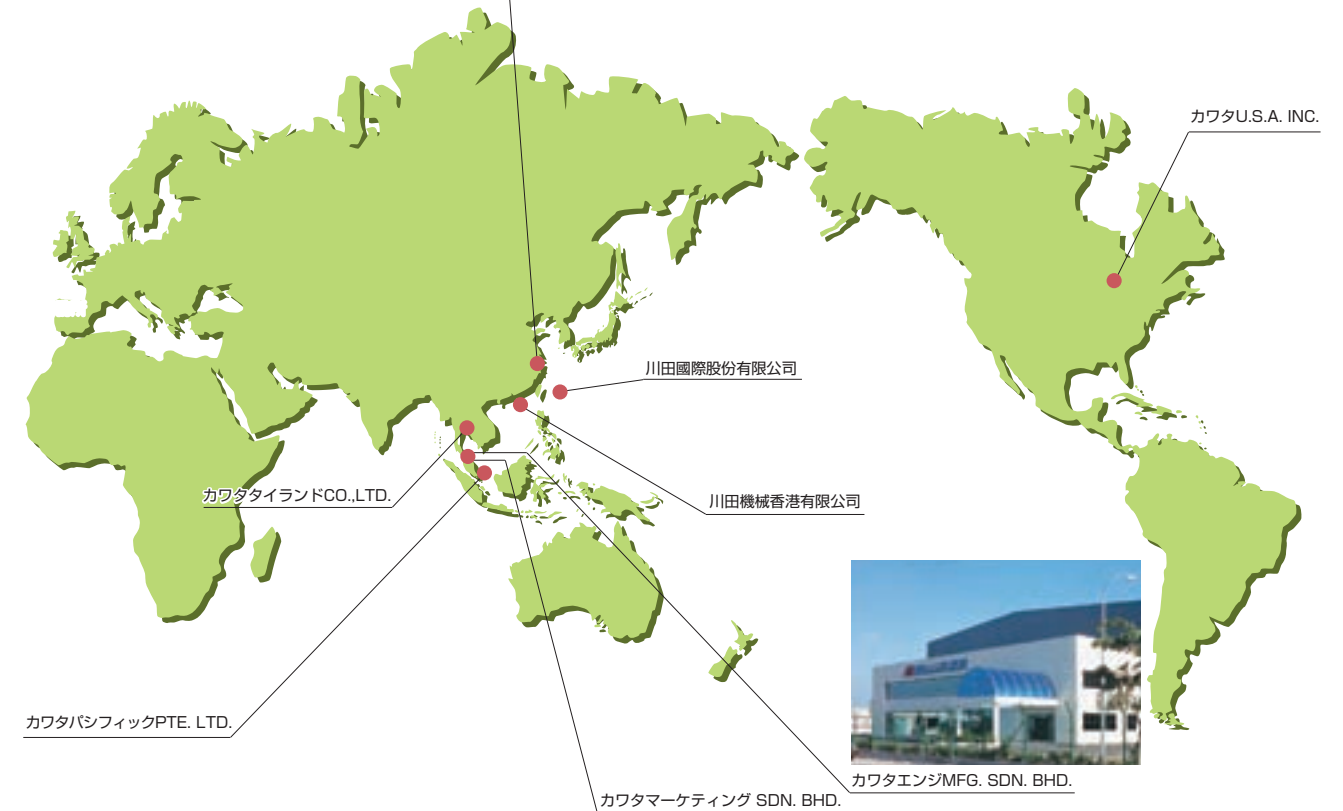
平成21年12月

代表取締役社長 湯川直人



子会社等の状況

名称	住所	事業の内容	事業上の関係
カワタU.S.A. INC.	米国 ペンシルバニア州	プラスチック製品製造機器事業	「コネアカワタセールス&サービスCO.」に対する投資
カワタパシフィック PTE. LTD.	シンガポール国	〃	当社製品の販売・据付工事およびアフターサービス業務
カワタタイランド CO., LTD.	タイ国 バンコク市	〃	当社製品の販売・据付工事およびアフターサービス業務
カワタエンジ MFG. SDN. BHD.	マレーシア国 ネグリセムピラン州	〃	当社製品の製造
カワタマーケティング SDN. BHD.	マレーシア国 ネグリセムピラン州	〃	当社製品の販売・据付工事およびアフターサービス業務
川田（上海）有限公司	中華人民共和国 上海市	〃	当社製品の販売・据付工事およびアフターサービス業務
川田機械製造（上海）有限公司	中華人民共和国 上海市	〃	当社製品の製造
川田国際股份有限公司	中華民国 台湾省 新竹市	〃	当社製品の販売・据付工事およびアフターサービス業務
川田機械香港有限公司	中華人民共和国 香港特别行政区	〃	当社製品の販売・据付工事およびアフターサービス業務
(株)カワタテクノサービス	大阪市西区	〃	当社製品の据付・配管工事およびアフターサービス業務
(株)サーモテック	大阪市西成区	〃	当社製品の製造
エム・エルエンジニアリング(株)	静岡県藤枝市	〃	原材料および製品の一部を相互に供給している



設計、開発、生産拠点（三田工場）



設計、サービス拠点（東京工場）

連結決算情報

中間貸借対照表(連結)

(単位：千円)

科目	当中間期末 (平成21年9月30日現在)	前期末 (平成21年3月31日現在)
【資産の部】		
流動資産	8,040,041	9,122,514
現金及び預金	3,545,008	3,348,947
受取手形及び売掛金	3,024,908	3,767,688
商品及び製品	400,136	533,470
仕掛品	339,765	467,195
原材料及び貯蔵品	707,548	814,381
その他	124,411	262,038
貸倒引当金	△ 101,738	△ 71,207
固定資産	2,797,756	2,985,222
(有形固定資産)	(2,337,296)	(2,368,881)
土地	1,320,487	1,313,871
その他	1,016,809	1,055,010
(無形固定資産)	(49,633)	(68,564)
のれん	18,102	36,205
その他	31,531	32,358
(投資その他の資産)	(410,826)	(547,776)
その他	428,022	574,708
貸倒引当金	△ 17,196	△ 26,932
資産合計	10,837,798	12,107,736

科目	当中間期末 (平成21年9月30日現在)	前期末 (平成21年3月31日現在)
【負債の部】		
流動負債	2,727,487	2,748,685
支払手形及び買掛金	942,406	1,438,722
短期借入金	675,530	599,000
1年以内償還予定の社債	500,000	—
未払法人税等	7,339	—
製品保証引当金	99,561	139,578
役員賞与引当金	—	10,600
その他	502,649	560,785
固定負債	2,640,398	3,138,169
社債	1,400,000	1,900,000
長期借入金	721,250	728,980
退職給付引当金	281,719	280,000
役員退職慰労引当金	131,630	154,648
負ののれん	20,925	25,571
その他	84,872	48,967
負債合計	5,367,886	5,886,854
【純資産の部】		
株主資本	5,423,102	6,240,935
資本金	977,142	977,142
資本剰余金	1,069,391	1,069,391
利益剰余金	3,416,632	4,216,379
自己株式	△ 40,064	△ 21,977
評価・換算差額等	△ 93,841	△ 177,347
その他有価証券評価差額金	30,858	19,085
為替換算調整勘定	△ 124,700	△ 196,433
少数株主持分	140,651	157,294
純資産合計	5,469,912	6,220,881
負債及び純資産合計	10,837,798	12,107,736

中間損益計算書(連結)

(単位：千円)

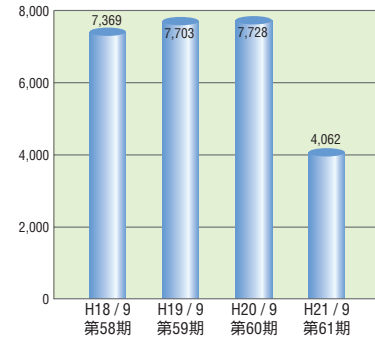
科目	当中間期 平成21年4月1日から 平成21年9月30日まで	前中間期 平成20年4月1日から 平成20年9月30日まで
売上高	4,062,260	7,728,331
売上原価	3,295,565	5,697,104
売上総利益	766,695	2,031,226
販売費及び一般管理費	1,263,880	1,562,916
営業利益又は営業損失(△)	△ 497,184	468,310
営業外収益	65,785	31,045
受取利息	3,793	7,805
受取配当金	2,209	4,399
負ののれん償却額	4,646	4,665
助成金収入	15,281	—
その他	39,853	14,175
営業外費用	45,157	65,824
支払利息	24,154	17,530
為替差損	—	24,919
コミットメントライン手数料	12,214	—
その他	8,789	23,374
経常利益又は経常損失(△)	△ 476,557	433,530
特別利益	911	—
固定資産売却益	911	—
特別損失	12,662	23,845
固定資産除却損	721	1,968
投資有価証券評価損	—	21,876
会員権評価損	11,941	—
税金等調整前四半期純利益又は税金等調整前四半期純損失(△)	△ 488,308	409,685
法人税、住民税及び事業税	9,721	200,148
法人税等調整額	288,956	△ 2,060
少数株主利益又は少数株主損失(△)	△ 12,232	22,801
四半期純利益又は四半期純損失(△)	△ 774,753	188,796

中間キャッシュ・フロー計算書(連結)

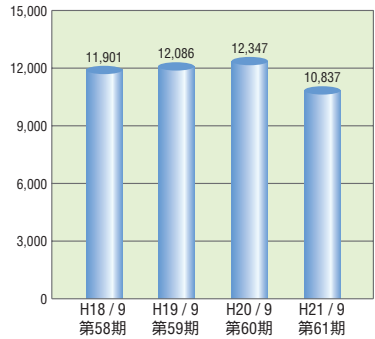
(単位：千円)

科目	当中間期 平成21年4月1日から 平成21年9月30日まで	前中間期 平成20年4月1日から 平成20年9月30日まで
営業活動によるキャッシュ・フロー		
税金等調整前四半期純利益又は税金等調整前四半期純損失(△)	△ 488,308	409,685
減価償却費	68,766	80,532
のれん償却額	13,456	13,437
売上債権の増減額(△は増加)	743,515	112,767
たな卸資産の増減額(△は増加)	392,166	18,166
仕入債務の増減額(△は減少)	△ 531,468	△ 34,369
その他	△ 55,084	40,958
小計	143,042	641,178
利息及び配当金の受取額	6,003	12,204
利息の支払額	△ 24,013	△ 16,663
法人税等の支払額	30,546	△ 261,400
営業活動によるキャッシュ・フロー	155,578	375,318
投資活動によるキャッシュ・フロー		
有形固定資産の取得による支出	△ 29,439	△ 59,136
有形固定資産の売却による収入	1,628	—
投資有価証券の取得による支出	△ 304	△ 301
保険積立金の解約による収入	47,645	—
その他	△ 16,521	△ 7,844
投資活動によるキャッシュ・フロー	3,008	△ 67,282
財務活動によるキャッシュ・フロー		
短期借入金の純増減額(△は減少)	13,330	△ 120,115
長期借入れによる収入	100,000	30,000
長期借入金の返済による支出	△ 44,530	△ 41,130
自己株式の取得による支出	△ 18,087	△ 656
配当金の支払額	△ 25,342	△ 57,950
少数株主への配当金の支払額	△ 9,100	△ 13,000
リース債務の返済による支出	△ 9,776	△ 11,948
財務活動によるキャッシュ・フロー	6,493	△ 214,801
現金及び現金同等物に係る換算差額	30,415	△ 20,765
現金及び現金同等物の増減額(△は減少)	195,494	72,469
現金及び現金同等物の期首残高	3,338,184	2,718,243
現金及び現金同等物の四半期末残高	3,533,679	2,790,712

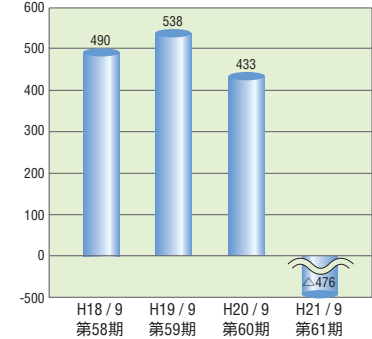
●売上高 (単位: 百万円)



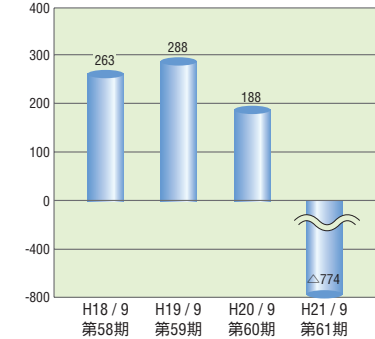
●総資産 (単位: 百万円)



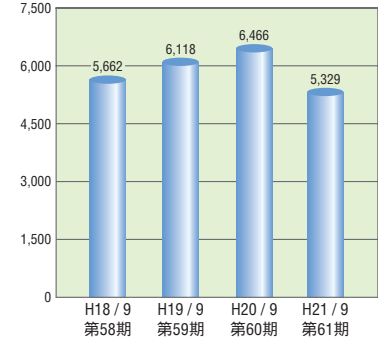
●経常利益 (単位: 百万円)



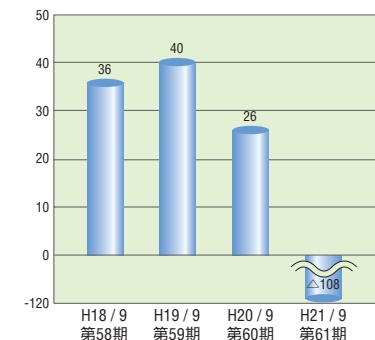
●中間純利益 (単位: 百万円)



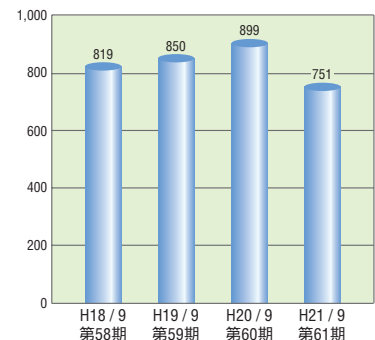
●自己資本 (単位: 百万円)



●一株当り中間純利益 (単位: 円)



●一株当り純資産 (単位: 円)



(注) 記載金額は、単位未満を切り捨てて表示しております。

(平成21年9月30日現在)

商号	株式会社カワタ
	(KAWATA MFG. CO.,LTD.)
本社	〒550-0011 大阪市西区阿波座1丁目15番15号
設立	昭和26年7月13日
資本金	977,142,640円
従業員数	184名 (連結637名) (役員 出向社員 パート 嘱託は除く)
株主数	1,183名

主な事業所

本社	大阪市西区
仙台営業所	仙台市太白区
東京営業所	東京都中央区
埼玉営業所	埼玉県川口市
高崎営業所	群馬県高崎市
小山営業所	栃木県小山市
南関東営業所	神奈川県厚木市
静岡営業所	静岡市駿河区
名古屋営業所	名古屋市東区
大阪営業所	大阪市西区
広島営業所	広島市中区
九州営業所	福岡市博多区
東京工場	埼玉県川口市
三田工場	兵庫県三田市
ECCテクニカルセンター	兵庫県三田市

役員 (平成21年9月30日現在)

代表取締役社長	湯川直人
代表取締役常務	尾崎彰
取締役	池田省三
取締役	森畑秀則
取締役	荒川慎一
常勤監査役	村岡和博
監査役	内田重胤
監査役	軸丸欣哉

株式情報

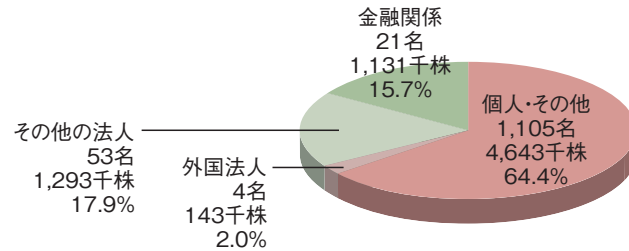
- 発行可能株式総数 20,000,000株
- 発行済株式の総数 7,210,000株
- 単元株式数 1,000株
- 株主数 1,183名
(前期末比27名減)

大株主の状況

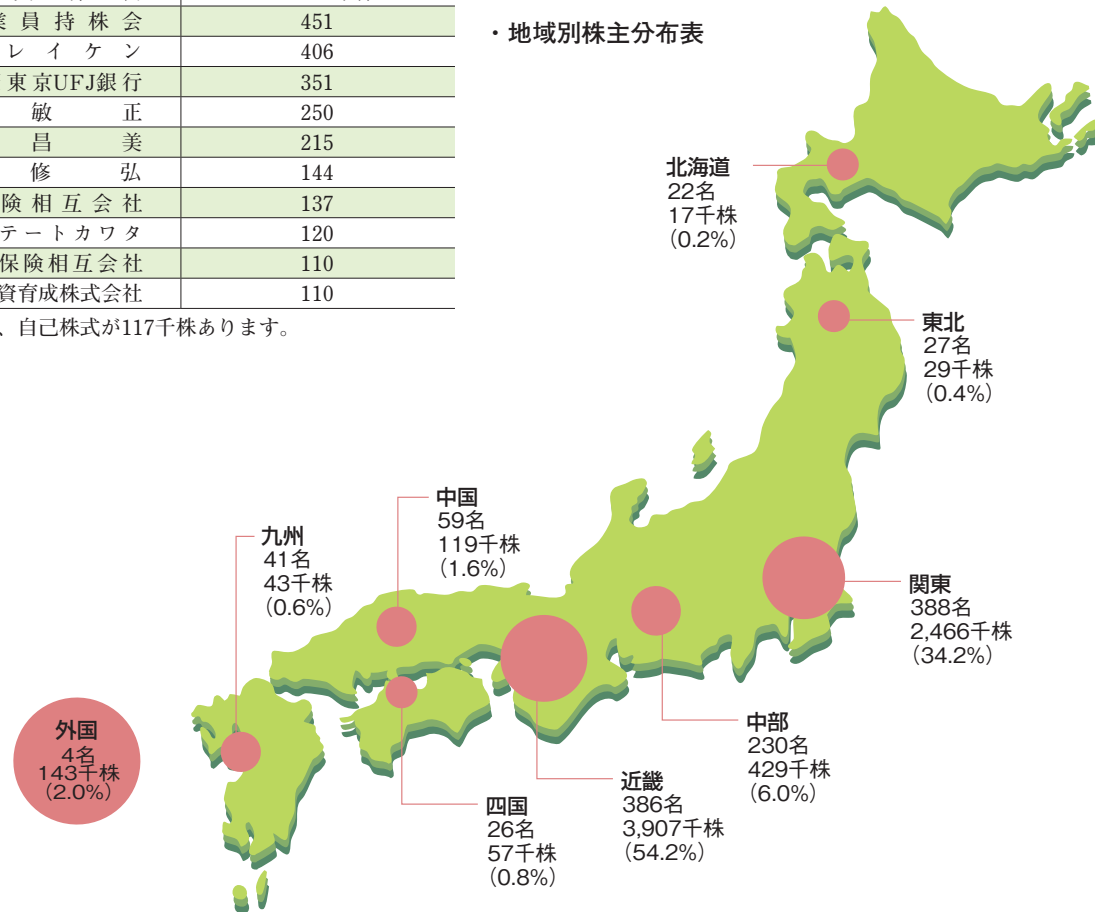
株主名	持株数
カワタ共伸会	609千株
カワタ従業員持株会	451
株式会社レイケン	406
株式会社三菱東京UFJ銀行	351
太田敏正	250
川田昌美	215
川田修弘	144
日本生命保険相互会社	137
有限会社エステートカワタ	120
明治安田生命保険相互会社	110
大阪中小企業投資育成株式会社	110

(注) 上記のほか、自己株式が117千株あります。

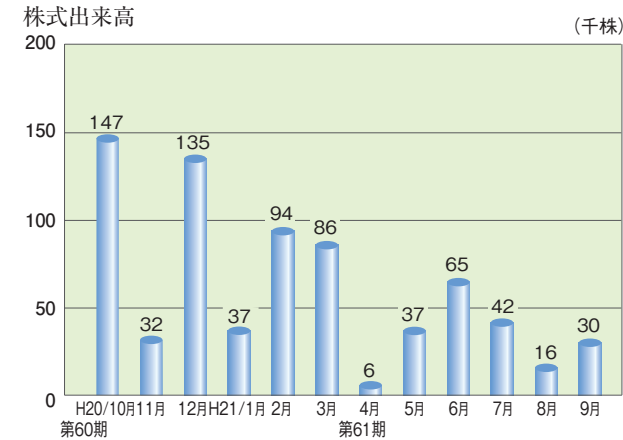
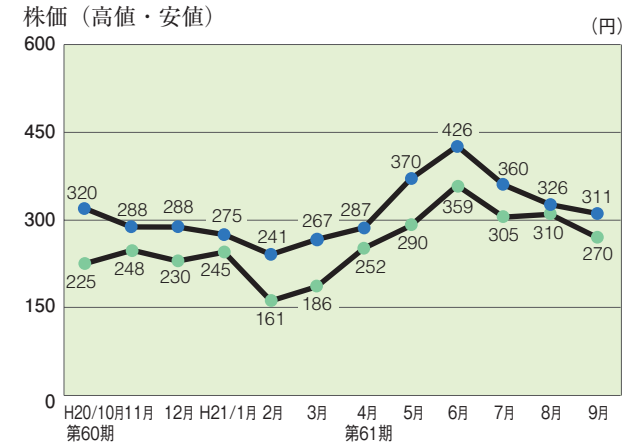
所有者別分布表



地域別株主分布表



株価チャート



株主メモ

- 事業年度 毎年4月1日から翌年3月31日まで
- 定時株主総会 毎年6月中
- 基準日 定時株主総会 3月31日
剰余金の配当 期末 3月31日
中間 9月30日
- 株主名簿管理人 三菱UFJ信託銀行株式会社
- 特別口座の管理機関 三菱UFJ信託銀行株式会社
- 同連絡先 三菱UFJ信託銀行株式会社 大阪証券代行部
〒541-8502
大阪市中央区伏見町三丁目6番3号
☎0120-094-777 (通話料無料)
- 公告方法 電子公告
当社ホームページ
(<http://www.kawata.cc/>) に掲載
- 株式取引 ジャスダック証券取引所
- 会計監査人 新日本有限責任監査法人

(ご注意)

- 株主様の住所変更、買取請求その他各種手続きにつきましては、原則、口座を開設されている口座管理機関（証券会社等）で承ることとなっております。口座を開設されている証券会社等にお問合せください。株主名簿管理人（三菱UFJ信託銀行）ではお取り扱いできませんのでご注意ください。
- 特別口座に口座をお持ちの株主様の各種手続きにつきましては、三菱UFJ信託銀行が口座管理機関となっておりますので、上記特別口座管理機関（三菱UFJ信託銀行）にお問合せください。なお、三菱UFJ信託銀行本支店にてもお取次ぎいたします。
- 未受領の配当金につきましては、三菱UFJ信託銀行本支店でお支払いいたします。