



株主のみなさまへ

第60期 中間報告書

平成20年4月1日から平成20年9月30日まで

～環境に貢献する カワタの機械～



C: Cost削減
E: 省Energy
S: 省Space

"CHALLENGE CES" (コスト、エネルギー、スペース)

当社は「資源循環システム」メーカーとして飛躍、健全なる社会の進歩発展に寄与するとともに、自主的かつ継続的な地球環境保全への取り組みを行い、地球環境との調和を目指します。—環境理念を策定し、^{セス} 全社あげて環境保全活動「CHALLENGE CES」に取り組んでいます。

- 最大30%の省エネルギー（当社比）と15%の省スペース（同）を実現した脱湿乾燥機
- 最大87%の省エネルギー（同）と15%の省スペース（同）を実現した減圧乾燥機
- 最大20%の省エネルギー（同）と20%の省スペース（同）を実現した熱風乾燥機

DFAシリーズ

DVシリーズ

ADFシリーズ



脱湿乾燥機 DFAシリーズ



減圧乾燥機 DVシリーズ



熱風乾燥機 ADFシリーズ

これら機械は「CHALLENGE CES」を採用した業界最高水準の次世代乾燥機です。
ゆくゆくは環境配慮機を全製品に拡大していく考えです。

ごあいさつ

株主のみなさまには、ますますご清栄のこととお慶び申しあげます。平素は格別のご支援を賜り、厚くお礼申しあげます。

当社の第60期中間報告書をお届けするに当り、一言ご挨拶申しあげます。

当中間連結会計期間のわが国経済は、自動車業界をはじめとして輸出、生産が弱含みとなり、設備投資も減少傾向となる等、景気は下振れリスクが強まっております。海外においても、サブプライムローン問題に端を発した金融危機は、世界株式市場の混乱を引き起こし、世界同時不況の懸念が強まってきました。

プラスチック成形加工業界におきましても、1月～6月の射出成形機の国内生産は台数ベースで約7,400台、金額ベースで837億円とおおむね前年並みとなったものの、7月以降は設備投資が減速傾向となり、原油価格・資材価格の急激な価格変動と相俟って、業況判断は一段と慎重さが増しております。

このような環境下、当社グループは、コアビジネスのプラスチック製品製造機器事業において、当業界のリーディングカンパニーとして、品質の向上、納期の確守、新製品の開発等、多様化するユーザーニーズに対応するとともに、今後の戦略部門である新規事業において新技術の開発、受注拡大に注力してまいりました。

しかしながら、売上高は押出成形関連、環境関連の大型物件が寄与したものの、設備投資の総需要の減速により標準機器が前年実績を下回り、77億2千8百万円にとどまりました。

利益面では、価格競争の激化や売上構成比の変動等により売上総利益率が計画を下回り、営業利益は4億6千8百万円、経常利益は4億3千3百万円となりました。

また、投資有価証券評価損2千1百万円等を特別損失に計上し、これから法人税、住民税及び事業税2億円等を差し引いた結果、中間純利益は1億8千8百万円となりました。

今後の見通しにつきましては、米国のサブプライムローン問題に端を発した未曾有の金融危機が、世界株式市場の混乱を引き起こし、更には実体経済の悪化へと局面を移し世界同時不況の様相が強まってきました。わが国経済におきましても、自動車、液晶、携帯電話等、様々な業界の業況が急速に悪化しております。



当社グループの主力納入先であるプラスチック成形加工業界におきましても、企業収益の低下と設備投資の減速が懸念され、従来にも増して、技術革新のスピードアップと品質・価格競争の激化が予想されます。

当社グループでは、かかる環境下、コア事業におきまして、生産拠点（日本、中国、マレーシア）および営業・サービス拠点（日本、中国、東南アジア、米国）相互の連携を強固にし品質、コスト、納期面での競争力を一層強化することにより、グローバル化するユーザーニーズへ対応しマーケットシェアの拡大と収益力の向上を図ってまいります。一方、高付加価値製品の開発や新規事業分野にも積極的に経営資源を投下することにより、市場対応力のある企業として成長を続け、企業価値・株主価値を高めるとともに、コーポレート・ガバナンスの強化、内部統制システムの構築、人材の育成と強化により、経営体質の一層の強化を図ってまいります。

株主のみなさまにおかれましては、今後とも一層のご指導、ご鞭撻を賜りますようお願い申しあげます。

平成20年12月

代表取締役社長 湯川直人

子会社等の状況

名称	住所	事業の内容	事業上の関係
カワタU.S.A. INC	米国 ペンシルバニア州	プラスチック製品製造機器事業	「コネアカワタセールス&サービスCO.」に対する投資
カワタパシフィック PTE. LTD.	シンガポール国	〃	当社製品の販売・据付工事およびアフターサービス業務
カワタタイランド CO., LTD.	タイ国 バンコク市	〃	当社製品の販売・据付工事およびアフターサービス業務
カワタエンジ MFG. SDN. BHD.	マレーシア国 ネグリセムピラン州	〃	当社製品の製造
カワタマーケティング SDN. BHD.	マレーシア国 クアラルンプール市	〃	当社製品の販売・据付工事およびアフターサービス業務
川田（上海）有限公司	中華人民共和国 上海市	〃	当社製品の販売・据付工事およびアフターサービス業務
川田機械製造（上海）有限公司	中華人民共和国 上海市	〃	当社製品の製造
川田国際股份有限公司	中華民国 台湾省 新竹市	〃	当社製品の販売・据付工事およびアフターサービス業務
川田機械香港有限公司	中華人民共和国 香港特別行政区	〃	当社製品の販売・据付工事およびアフターサービス業務
(株)カワタテクノサービス	大阪市西区	〃	当社製品の据付・配管工事およびアフターサービス業務
(株)サーモテック	大阪市西成区	〃	当社製品の製造
エム・エルエンジニアリング(株)	静岡県藤枝市	〃	原材料および製品の一部を相互に供給している



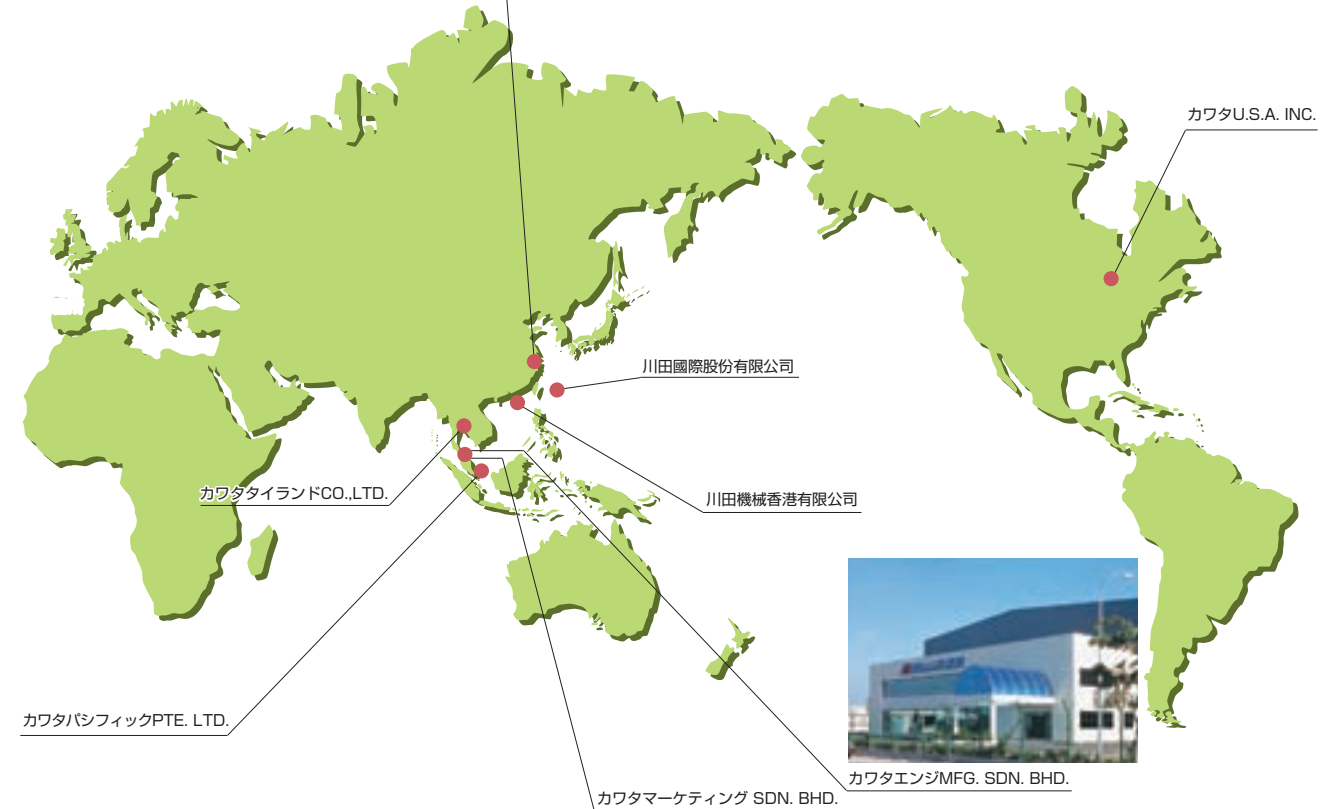
設計、開発、生産拠点（三田工場）



設計、サービス拠点（東京工場）



川田機械製造（上海）有限公司 川田（上海）有限公司
川田機械製造（上海）有限公司 第2工場
川田機械製造（上海）有限公司 第3工場



連結決算情報

中間貸借対照表(連結)

(単位：千円)

科目	当中間期末 (平成20年9月30日現在)	前期末 (平成20年3月31日現在)
【資産の部】		
流動資産	9,902,757	10,190,412
現金及び預金	2,790,712	2,718,243
受取手形及び売掛金	4,979,916	5,299,090
商品及び製品	482,308	396,356
仕掛品	593,748	823,989
原材料及び貯蔵品	856,565	745,973
その他	308,097	306,622
貸倒引当金	△ 108,591	△ 99,864
固定資産	2,444,752	2,443,386
(有形固定資産)	(1,771,390)	(1,731,334)
(無形固定資産)	(97,716)	(122,982)
のれん	54,308	72,411
その他	43,407	50,571
(投資その他の資産)	(575,646)	(589,069)
その他	592,806	606,913
貸倒引当金	△ 17,160	△ 17,844
資産合計	12,347,509	12,633,798

科目	当中間期末 (平成20年9月30日現在)	前期末 (平成20年3月31日現在)
【負債の部】		
流動負債	4,169,790	4,651,508
支払手形及び買掛金	2,030,726	2,105,052
短期借入金	532,145	682,260
1年以内償還予定の社債	500,000	500,000
未払法人税等	231,263	292,121
製品保証引当金	182,565	165,531
役員賞与引当金	11,300	27,600
その他	681,789	878,943
固定負債	1,535,330	1,427,453
社債	900,000	900,000
長期借入金	106,910	88,040
退職給付引当金	279,756	264,934
役員退職慰労引当金	144,832	135,386
負ののれん	30,236	34,902
その他	73,594	4,190
負債合計	5,705,121	6,078,961
【純資産の部】		
株主資本	6,363,291	6,232,665
資本金	977,142	977,142
資本剰余金	1,069,391	1,069,391
利益剰余金	4,328,508	4,197,226
自己株式	△ 11,750	△ 11,094
評価・換算差額等	102,914	143,401
その他有価証券評価差額金	46,990	47,708
繰延ヘッジ損益	—	△ 1,359
為替換算調整勘定	55,924	97,052
少数株主持分	176,182	178,770
純資産合計	6,642,388	6,554,837
負債及び純資産合計	12,347,509	12,633,798

中間損益計算書(連結)

(単位：千円)

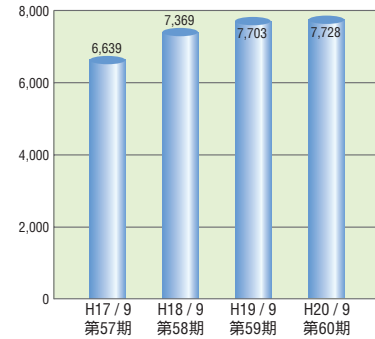
科目	当中間期 平成20年4月1日から 平成20年9月30日まで	前中間期 平成19年4月1日から 平成19年9月30日まで
売上高	7,728,331	7,703,914
売上原価	5,697,104	5,599,367
売上総利益	2,031,226	2,104,546
販売費及び一般管理費	1,562,916	1,567,514
営業利益	468,310	537,032
営業外収益	31,045	41,429
受取利息	7,805	8,338
受取配当金	4,399	3,783
負ののれん償却額	4,665	4,665
その他	14,175	24,642
営業外費用	65,824	40,252
支払利息	17,530	17,128
為替差損	24,919	6,580
その他	23,374	16,542
経常利益	433,530	538,209
特別損失	23,845	—
固定資産除却損	1,968	—
投資有価証券評価損	21,876	—
税金等調整前中間純利益	409,685	538,209
法人税、住民税及び事業税	200,148	222,804
法人税等調整額	△ 2,060	△ 8,180
少数株主利益	22,801	35,365
中間純利益	188,796	288,219

中間キャッシュ・フロー計算書(連結)

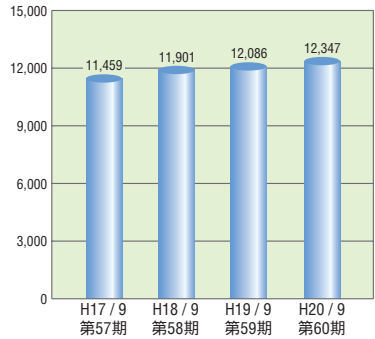
(単位：千円)

科目	当中間期 平成20年4月1日から 平成20年9月30日まで	前中間期 平成19年4月1日から 平成19年9月30日まで
営業活動によるキャッシュ・フロー	375,318	351,771
税金等調整前中間純利益	409,685	538,209
減価償却費	80,532	75,057
のれん償却額	13,437	13,437
投資有価証券評価損益(△は益)	21,876	—
売上債権の増減額(△は増加)	112,767	△ 109,235
たな卸資産の増減額(△は増加)	18,166	△ 2,747
仕入債務の増減額(△は減少)	△ 34,369	137,740
その他	19,082	△ 65,201
小計	641,178	587,260
利息及び配当金の受取額	12,204	12,121
利息の支払額	△ 16,663	△ 17,188
法人税等の支払額	△ 261,400	△ 230,421
営業活動によるキャッシュ・フロー	375,318	351,771
投資活動によるキャッシュ・フロー	△ 59,136	△ 38,084
有形固定資産の取得による支出	△ 59,136	△ 38,084
有形固定資産の売却による収入	—	1,843
投資有価証券の取得による支出	△ 301	△ 25,942
少数株主からの株式購入による支出	—	△ 56,676
その他	△ 7,844	△ 2,224
投資活動によるキャッシュ・フロー	△ 67,282	△ 121,085
財務活動によるキャッシュ・フロー	△ 214,801	△ 117,017
短期借入金の純増減額(△は減少)	△ 120,115	△ 25,000
長期借入れによる収入	30,000	—
長期借入金の返済による支出	△ 41,130	△ 5,130
自己株式の取得による支出	△ 656	△ 2,146
配当金の支払額	△ 57,950	△ 71,741
少数株主への配当金の支払額	△ 13,000	△ 13,000
リース債務の返済による支出	△ 11,948	—
財務活動によるキャッシュ・フロー	△ 214,801	△ 117,017
現金及び現金同等物に係る換算差額	△ 20,765	28,649
現金及び現金同等物の増減額(△は減少)	72,469	142,317
現金及び現金同等物の期首残高	2,718,243	2,246,868
現金及び現金同等物の中間期末残高	2,790,712	2,389,185

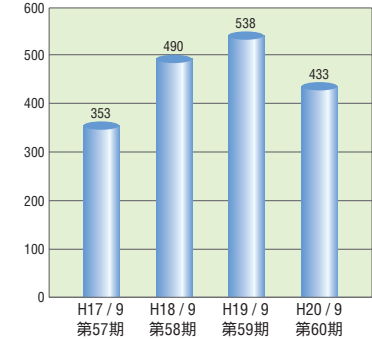
●売上高 (単位: 百万円)



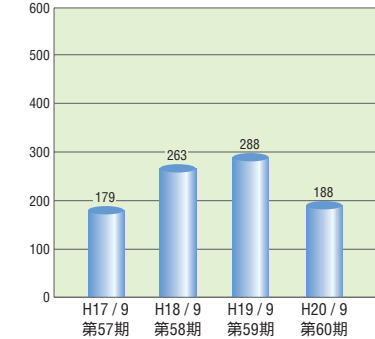
●総資産 (単位: 百万円)



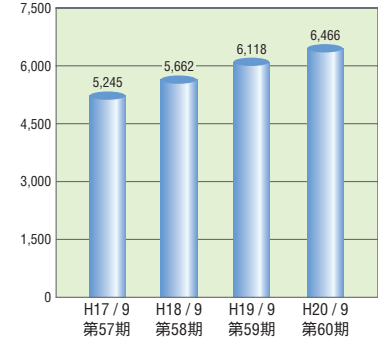
●経常利益 (単位: 百万円)



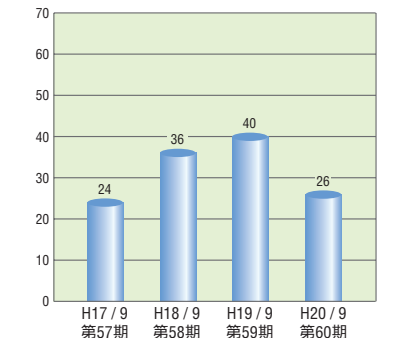
●中間純利益 (単位: 百万円)



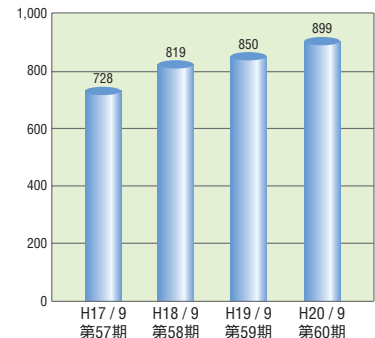
●自己資本 (単位: 百万円)



●一株当り中間純利益 (単位: 円)



●一株当り純資産 (単位: 円)



(注) 記載金額は、単位未満を切り捨てて表示しております。

(平成20年9月30日現在)

商号	株式会社カワタ (KAWATA MFG. CO.,LTD.)
本社	〒550-0011 大阪市西区阿波座1丁目15番15号
設立	昭和26年7月13日
資本金	977,142,640円
従業員数	189名 (連結659名) (役員 出向社員 パート 嘱託は除く)
株主数	1,188名

主な事業所

本社	大阪市西区
仙台営業所	仙台市太白区
東京営業所	東京都中央区
埼玉営業所	埼玉県川口市
高崎営業所	群馬県高崎市
小山営業所	栃木県小山市
南関東営業所	神奈川県厚木市
静岡営業所	静岡市駿河区
名古屋営業所	名古屋市東区
大阪営業所	大阪市西区
広島営業所	広島市中区
九州営業所	福岡市博多区
東京工場	埼玉県川口市
三田工場	兵庫県三田市
ECOテクニカルセンター	さいたま市岩槻区

役員 (平成20年9月30日現在)

代表取締役社長	湯川直人
代表取締役常務	尾崎彰
取締役	池田省三
取締役	森畑秀則
取締役	竹本繁壽
常勤監査役	村岡和博
監査役	内田重胤
監査役	軸丸欣哉

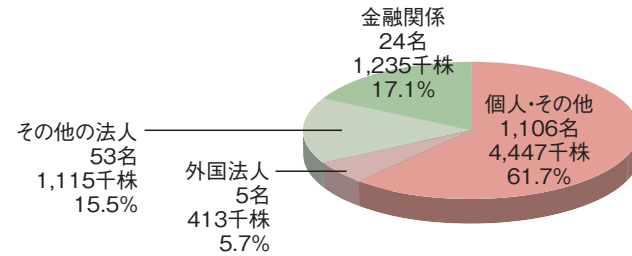
株式情報

- 発行可能株式総数 20,000,000株
- 発行済株式の総数 7,210,000株
- 単元株式数 1,000株
- 株主数 1,188名
(前期末比10名減)

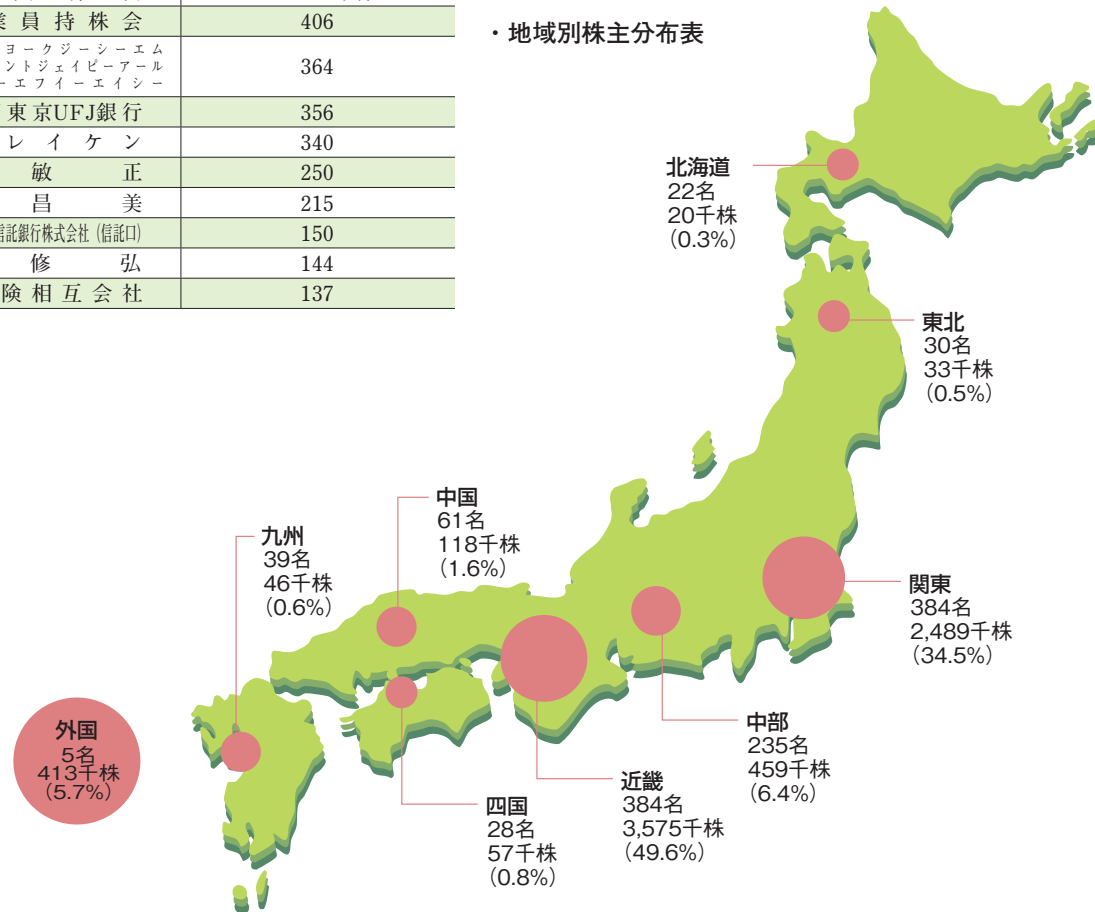
大株主(上位10名)

株主名	持株数
カワタ共伸会	613千株
カワタ従業員持株会	406
バンクオブニューヨーク・ジェシー・エム クライアントアカウント・ジェイ・ピー・アール ディ・アイ・エス・ジー・エフ・イー・エイ・シー	364
株式会社三菱東京UFJ銀行	356
株式会社レイケン	340
太田敏正	250
川田昌美	215
日本トラスティ・サービス信託銀行株式会社(信託口)	150
川田修弘	144
日本生命保険相互会社	137

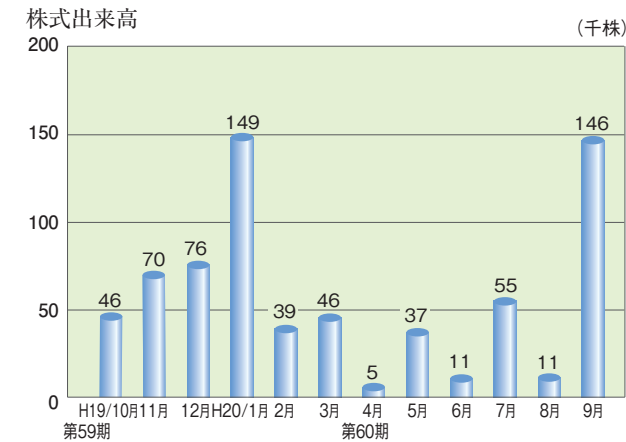
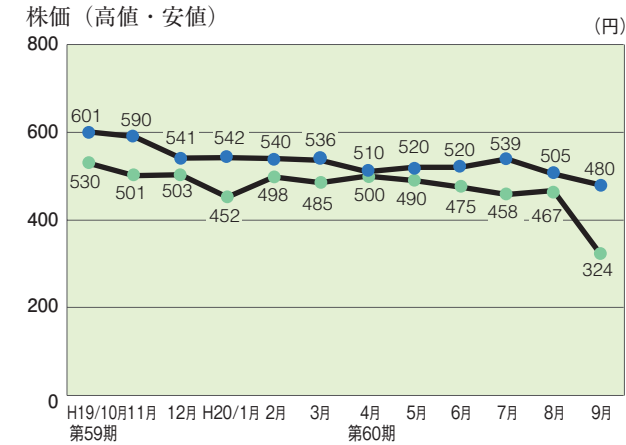
所有者別分布表



地域別株主分布表



株価チャート



株主メモ

- 事業年度 毎年4月1日から翌年3月31日まで
- 定時株主総会 毎年6月中
- 基準日 定時株主総会 3月31日
剰余金の配当 期末 3月31日
中間 9月30日
- 株主名簿管理人 三菱UFJ信託銀行株式会社
- 同事務取扱場所 〒530-0004
大阪市北区堂島浜一丁目1番5号 三菱UFJ信託銀行株式会社
大阪証券代行部
☎0120-094-777 (通話料無料)
株式関係のお手続き用紙のご請求は、次の三菱UFJ信託銀行の電話およびインターネットホームページでも24時間承っております。
電話 (通話料無料)
0120-244-479 (本店証券代行部)
0120-684-479 (大阪証券代行部)
URL <http://www.tr.mufg.jp/daikou/>
- 同取次所 三菱UFJ信託銀行株式会社 全国本支店
- 公告方法 電子公告
当社ホームページ (<http://www.kawata.cc/>) に掲載
- 株式取引 ジャスダック証券取引所
- 会計監査人 新日本有限責任監査法人

・株券電子化前後における単元未満株式買取請求について
株券電子化の前後においては、単元未満株式買取請求につきまして、以下のとおりとなりますので、ご注意ください。

- 証券保管振替制度をご利用でない単元未満株式
平成21年1月5日(月)から平成21年1月25日(日)までは、受付をいたしません。
また、平成20年12月25日(金)から12月30日(火)までのご請求受付分につきましては、買取価格はご請求受付日の終値を適用いたしますが、買取代金のお支払いを平成21年1月30日(金)とさせていただきます。
- 証券保管振替制度をご利用の単元未満株式
株券電子化実施の前後において、一定期間お取引の証券会社で取次ぎを行わないと承っております。
具体的な日程につきましては、証券会社により異なることが考えられますので、お取引の証券会社にお問い合わせください。